

REFERÊNCIA *abril-24*

RECEITAS	ATÉ O MÊS	NO MÊS
1 . Contribuições Ativos/Inativos	1.029.225,91	229.548,14
2 . Remuneração dos Investimentos	709.033,80	32.383,89
3 . Compensação Financeira c/ RGPS	228.241,77	51.612,40
4 . Outras receitas	3.608,48	914,42
5 . Contribuições Patronais	1.074.849,13	238.190,82
6 . Aportes Periódicos	440.513,30	128.837,82
7 . Aliquota suplementar	2.098.498,33	455.689,29
8 .	-	-

Total - RECEITAS **5.583.970,72** **1.137.176,78**

DESPESAS	ATÉ O MÊS	NO MÊS
1 . Proventos	3.832.188,32	961.199,44
2 . Pensões	414.975,64	102.443,09
3 . Sentenças judiciais	-	-
4 . Compensação entre regimes	41.682,71	5.989,68
5 . Taxa de Administração	23.511,54	7.837,18

Total - DESPESAS **4.312.358,21** **1.077.469,39**

10 . Total - Receitas Financeiras	5.143.457,42	1.008.338,96
11 . Total - Despesas Financeiras	4.312.358,21	1.077.469,39

Resultado Financeiro **831.099,21 -** **69.130,43**

Aporte para déficit financeiro - -

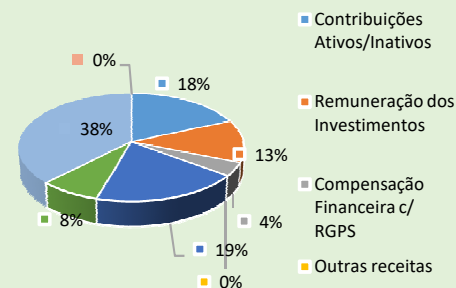
Equilíbrio financeiro **831.099,21 -** **69.130,43**

Nota: Receita de "aportes periódicos" para amortização do passivo atuarial, não compõe a apuração do resultado financeiro do período.

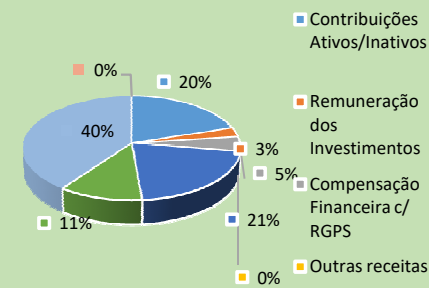
t . Taxa de Administração	26.953,17	7.837,18
Total - RECEITAS	26.953,17	7.837,18

Taxa de Administração	ATÉ O MÊS	NO MÊS
a . Vencimentos e Vantagens fixas	13.079,41	3.269,86
b . Diárias	-	-
c . Passagem e despesa de Locomoção	-	-
d . Serviço de Terceiros PJ	-	-
e . Serviço de Informática	3.015,16	753,79
Total - Despesas da Taxa de Administração	16.094,57	4.023,65

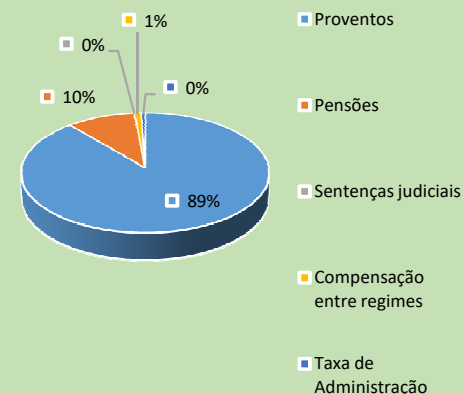
RECEITAS (até o mês)



RECEITAS (do mês)



DESPESAS (até o mês)



DESPESAS (do mês)

